

Upute roditeljima/starateljima za korištenje Aplikacije MIA



Split, rujan 2020.



1. MIA - aplikacija za prijavu, provedbu testiranja i praćenje napretka polaznika CI SDŽ

Aplikacija MIA razvijena je u sklopu aktivnosti CI SDŽ, a nastala je s ciljem olakšavanja i organiziranja:

- postupka prijave učenika na testiranje za upis u programe CI SDŽ
- postupka testiranja kandidata
- praćenja napretka polaznika programa CI SDŽ

Na razini škole aplikacija omogućuje:

- unos, promjenu, pregled te brisanje učenika
- prijavu učenika na testiranje za željeni program CI SDŽ

Na razini učenika, odnosno njihovih roditelja, omogućuje:

- automatsko obavještanje roditelja o prijavi djeteta na testiranje
- ispravak i unos podataka o učeniku od strane roditelja
- davanje roditeljske privole elektroničkim putem

Aplikacija je osmišljena na način koji olakšava i umanjuje obveze svih uključenih u prijavu, testiranje i praćenje napretka polaznika programa CI SDŽ. **Želja nam je bila svima uključenim učiniti postupak prijave učenika što jednostavnijim te omogućiti prijenos podataka iz godine u godinu.**

U nastavku slijede detaljne upute za korištenje aplikacije - objašnjen je prijava u aplikaciju, postupak unosa i izmjene podataka o učeniku kao i postupak davanja privole roditelja elektroničkim putem.

Za sva pitanja i nejasnoće možete nas kontaktirati putem e-maila info@ci-sdz.hr.

Sretno!



2. Uvod

Dvije su mogućnosti upisa u programe CI SDŽ- direktnim upisom ili prolaskom testiranja za upis u pojedini program.

Ukoliko Vaše dijete ima pravo **direktnog upisa** u programe CI SDŽ na osnovi postignuća u prethodnoj godini, škola koju dijete pohađa unijela je Vašu e-mail adresu u aplikaciju, kako biste mogli dati privolu za Vaše dijete za nastavak sudjelovanja u programima CI SDŽ u šk. god. 2020./21.


Ukoliko se je Vaše dijete u školi **prijavilo na testiranje** za sudjelovanje u programima CI SDŽ, škola je unijela osnovne podatke o Vašem djetetu, a da bi prijava bila uspješna, potrebna je Vaša privola, koju ove godine dajete elektroničkim putem.

U oba slučaja, postupak je isti: dobili ste e-mail u kojem je poveznica na aplikaciju te korisničko ime i lozinka za pristup aplikaciji.

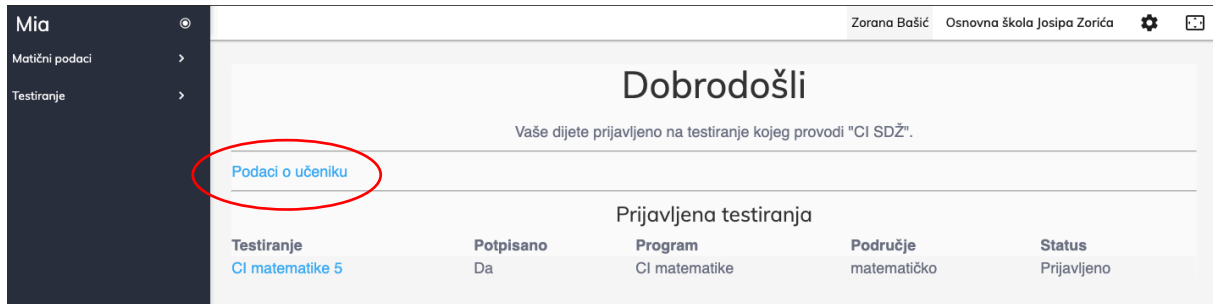
3. Prijava u aplikaciju MIA

Aplikaciji se pristupa u bilo kojem pregledniku (Chrome, Mozilla, Edge itd...) preko poveznice <https://mia.ci-sdz.hr>.

Na ekranu se pojavljuje:

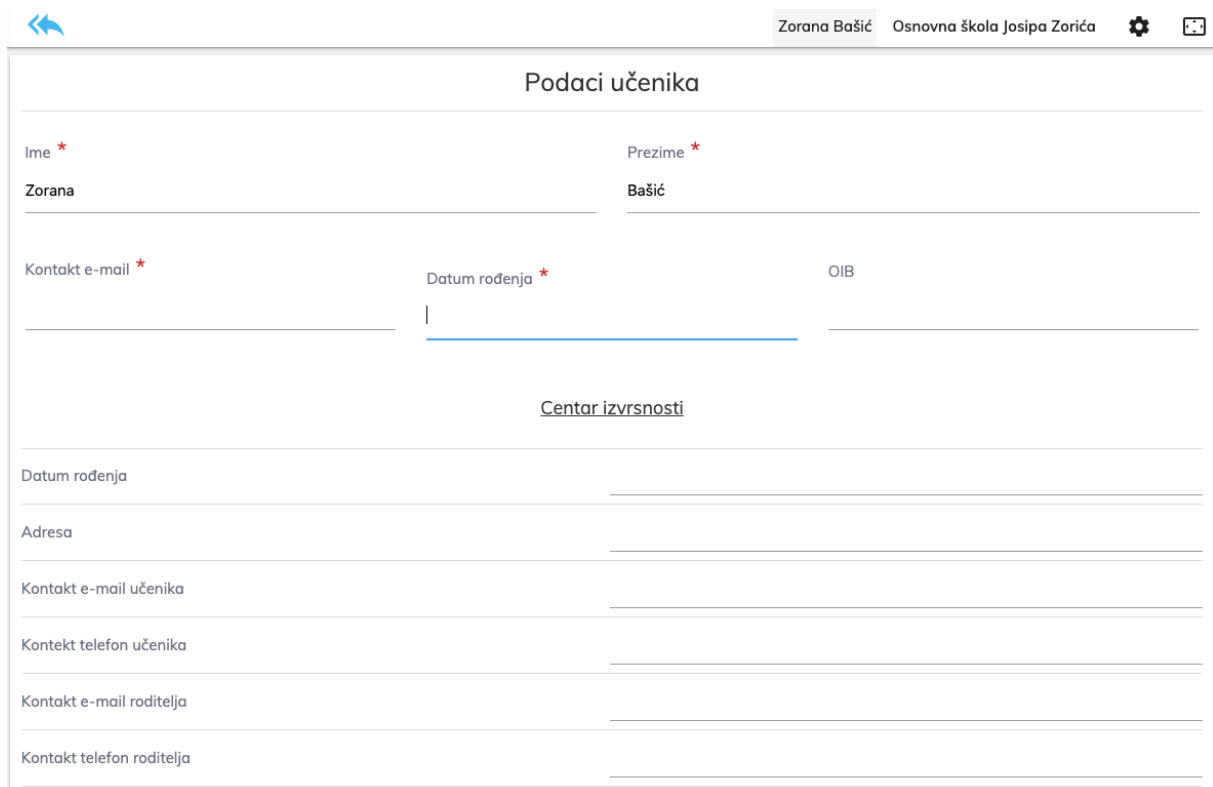


Ulaskom u aplikaciju na ekranu će se pojaviti:




The screenshot shows a user interface for a school application. At the top, it says 'Dobrodošli' (Welcome) and 'Vaše dijete prijavljeno na testiranje kojeg provodi "CI SDŽ"'. Below this, there is a table titled 'Prijavljena testiranja' (Submitted tests) with columns: Testiranje, Potpisano, Program, Područje, and Status. The first row shows 'CI matematike 5', 'Da', 'CI matematike', 'matematičko', and 'Prijavljeno'. A red circle highlights the link 'Podaci o učeniku' (Student data) in the left sidebar.

Klikom na [podaci o učeniku](#) ulazite u podatke o svom djetetu, koje je potrebno nadopuniti (jer škole unose samo osnovne podatke). Dogovorite se koji roditelj će biti zadužen za komunikaciju sa CI SDŽ i unesite njegove podatke (e-mail adresu koju je škola unijela kao kontakt ne mora biti ista kao e-mail adresu koju ćete Vi unijeti kao kontakt).



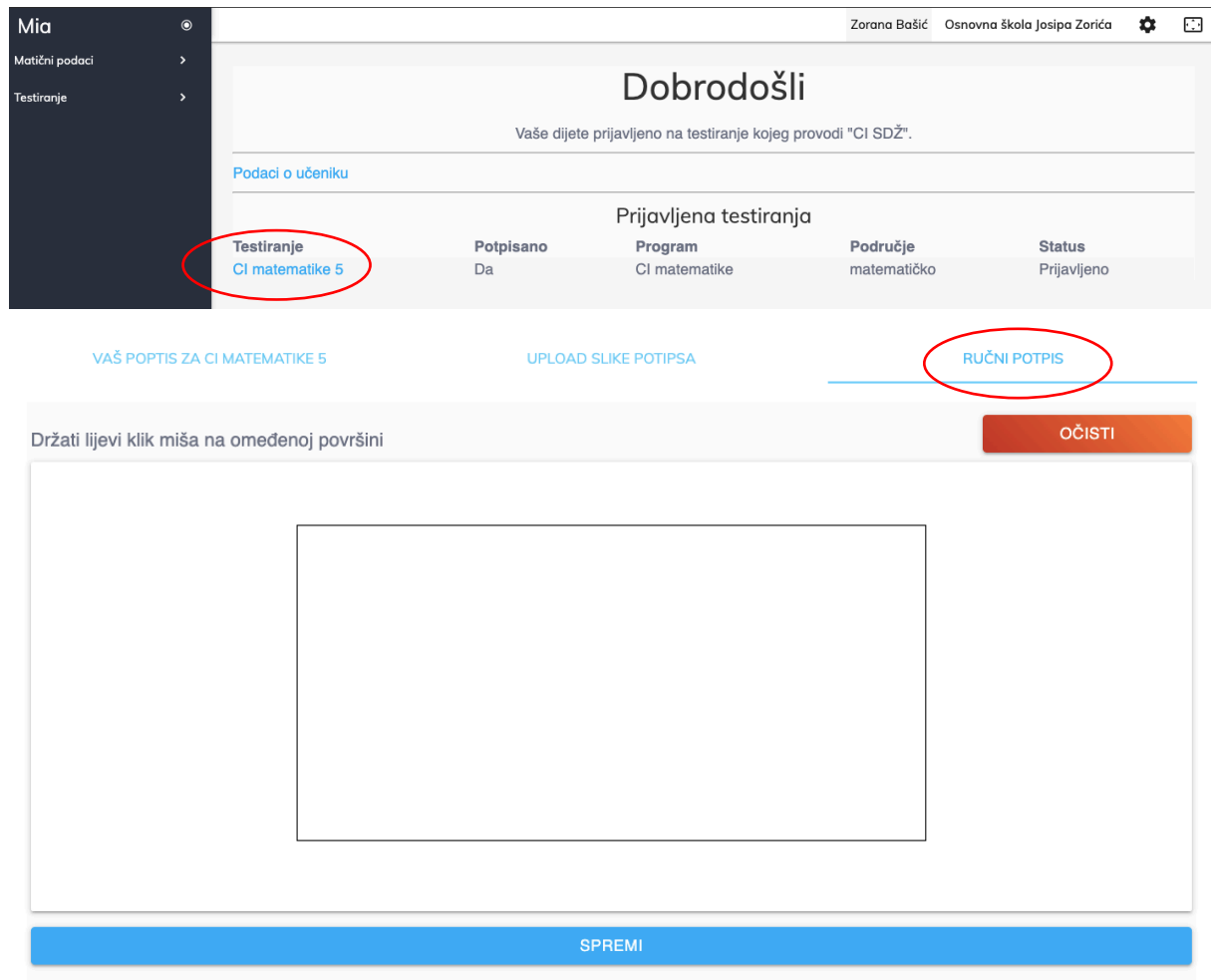
The screenshot shows the 'Podaci učenika' (Student data) form. It includes fields for: Ime (Name), Prezime (Surname), Kontakt e-mail (Contact email), Datum rođenja (Date of birth), OIB, Datum rođenja (Date of birth), Adresa (Address), Kontakt e-mail učenika (Student contact email), Kontakt telefon učenika (Student contact phone), Kontakt e-mail roditelja (Parent contact email), and Kontakt telefon roditelja (Parent contact phone). There is a blue arrow icon in the top left corner and a 'Centar izvrsnosti' link in the middle.

Klikom na SPREMI pohranjujete unesene podatke, a klikom na  vraćate se na naslovnicu.

Izvrsnost nije cilj.
Izvrsnost je stav!



Klikom na naziv testiranja na koje je vaše dijete prijavljeno otvara Vam se tekst privole ispod kojeg je prostor za potpis:



Mia Zorana Bašić Osnovna škola Josipa Zorića

Dobrodošli

Vaše dijete prijavljeno na testiranje kojeg provodi "CI SDŽ".

Podaci o učeniku

Testiranje	Potpisano	Program	Područje	Status
CI matematike 5	Da	CI matematike	matematičko	Prijavljeno

VAŠ POPTIS ZA CI MATEMATIKE 5 UPLOAD SLIKE POTIPSA RUČNI POTPIS

Držati lijevi klik miša na omeđenoj površini OČISTI

SPREMI

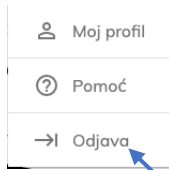
Nakon što elektroničkim putem potpišete privolu, kliknite na **SPREMI**.

Aplikacija će Vam se zahvaliti porukom na obavljenom poslu 😊

Aplikaciji možete pristupiti bilo kada na navedenoj mrežnoj stranici unosom korisničkog imena i lozinke, nakon čega kliknete na [prijavi se](#). Tako možete provjeriti status svoga djeteta, koji bi nakon što ste dali pristanak nakon nekog vremena trebao biti promijenjen iz [prijavljeno](#) u [prihvaćeno](#).

Iz aplikacije se odjavljujete klikom na  u gornjem desnom kutu, odabirom opcije

odjava:



Zahvaljujemo i veselimo se budućoj suradnji!

